

# คู่มือการส่งผลงานวิจัยในการประชุมทางวิชาการ การวิจัยทางการศึกษาระดับชาติ ครั้งที่ 17

การส่งผลงานวิจัยในการประชุมทางวิชาการ การวิจัยทางการศึกษาระดับชาติ ครั้งที่ 17 ประจำปี 2566 ผู้สมัครต้องทำการสมัครสมาชิกในฐานะข้อมูลงานวิจัยทางการศึกษา (ThaiEdResearch) ของสำนักงานเลขาธิการสภาการศึกษา ก่อน จึงจะสามารถส่งผลงานวิจัยได้ โดยขั้นตอนการสมัครสมาชิกมีดังนี้

1. ดาวน์โหลดแบบฟอร์มส่งผลงานวิจัยและกรอกรายละเอียดให้ครบถ้วน พร้อมทั้งตั้งชื่อไฟล์ตามที่กำหนดไว้ในหน้าประกาศ
2. เข้าเว็บไซต์ [www.thaiedresearch.org](http://www.thaiedresearch.org)

3. คลิกปุ่ม 



4. ระบบจะแสดงหน้าแบบฟอร์มสมัครสมาชิก (สำหรับผู้ส่งผลงานวิจัย)

ThaiEdResearch

สมัครสมาชิก

แบบฟอร์มสมัครสมาชิก (สำหรับผู้ส่งผลงานวิจัย)

ลงทะเบียนใหม่  
คุณลักษณะของฟอร์มข้อมูลและระบบ (เพื่อหมาย "หมายดี" จากเครื่องคอมพิวเตอร์)

ข้อมูลส่วนตัว

สงวนสิทธิ์ \*

ชื่อ (ภาษาไทย) \*

ชื่อ (ภาษาอังกฤษ) \*

สถานะปัจจุบัน \*

สงวนสิทธิ์วิทยุ โทรศัพท \*

นามสกุล (ภาษาไทย) \*

นามสกุล (ภาษาอังกฤษ) \*

ข้อมูลการศึกษา

ระดับการศึกษาสูงสุด \*

สาขา \*

สถานศึกษา \*

หน่วยงานที่สังกัด

ชื่อหน่วยงาน \*

สาขา \*

ที่อยู่หน่วยงาน \*

ข้อมูลการติดต่อ

คุณลักษณะของข้อมูลสาขาวิชา (ข้อมูลเฉพาะด้าน) ให้อัปโหลดและอัปเดตจำนวนครั้ง (สามารถทำได้ 1-3 ครั้ง)

บรรทัดที่ 1 \*

บรรทัดที่ 2 \*

บรรทัดที่ 3 \*

รหัสไปรษณีย์ \*

หมายเลขโทรศัพท์ \*

หมายเลขมือถือ \*

หมายเลขโทรสาร \*

E-mail \*

ยืนยันตัวตน

รหัสผ่าน \*

ยืนยันรหัสผ่าน \*

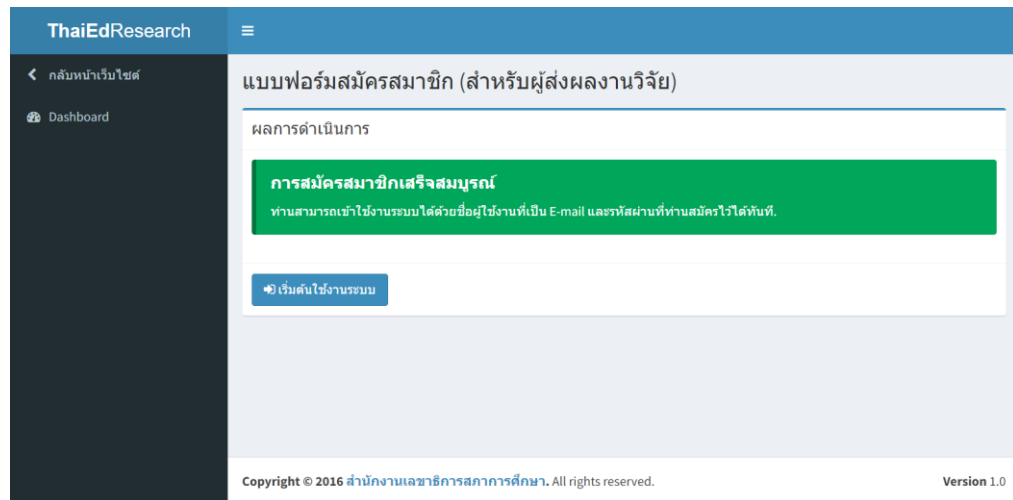
สมัครสมาชิก

Copyright © 2016 สำนักงานเลขาธิการสภาการศึกษา. All rights reserved. Version 1.0

5. กรอกข้อมูลตามแบบฟอร์มให้ครบถ้วน (ไม่สามารถเว้นว่างข้อมูลในช่องที่มี \* สีแดง)

6. เมื่อกรอกข้อมูลเสร็จเรียบร้อยแล้ว ให้คลิกปุ่ม  **สมัครสมาชิก** เพื่อยืนยันการสมัครสมาชิก


7. ระบบจะแสดงผลการดำเนินการ การสมัครสมาชิกเสร็จสมบูรณ์ขึ้นมา



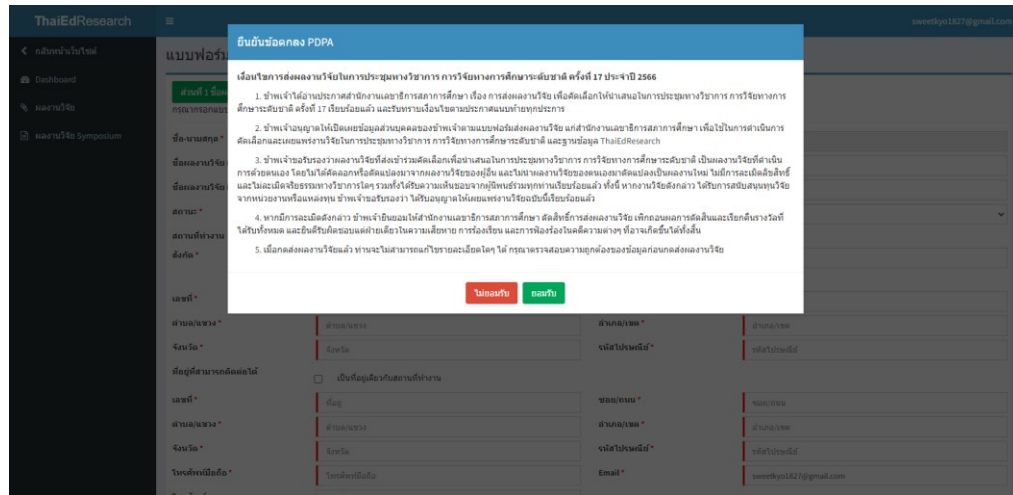
8. คลิกปุ่ม  **เริ่มต้นใช้งานระบบ** เพื่อเริ่มต้นใช้งานระบบ

เมื่อสมัครสมาชิกเรียบร้อยแล้ว ให้ผู้สมัครทำการ Login เข้าสู่ระบบ โดยขั้นตอนการส่งผลงานวิจัยมีดังนี้

1. คลิกปุ่ม  **ส่งผลงานวิจัยงาน Symposium การวิจัยทางการศึกษา** ที่หน้าหลักของระบบ



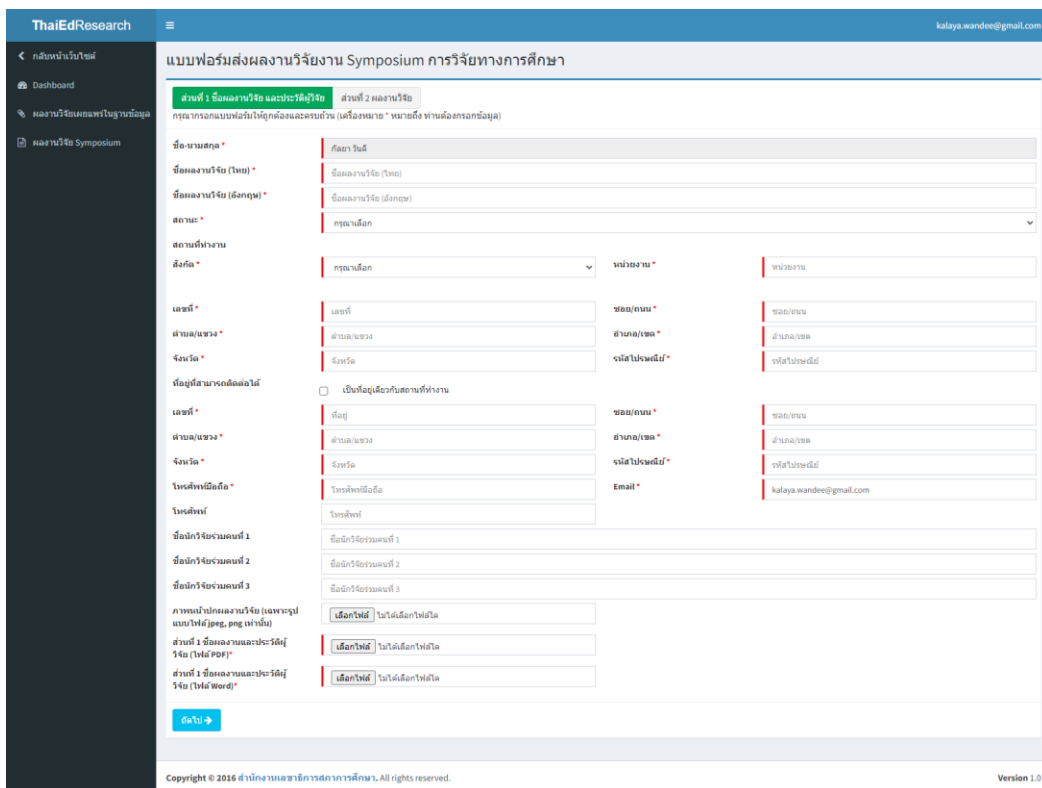
## 2. ระบบจะแสดงหน้า Pop Up ข้อตกลงเงื่อนไข PDPA



## 3. คลิกปุ่ม **ยอมรับ** เพื่อเริ่มต้นส่งผลงานวิจัย

\* กรณีคลิกปุ่ม **ไม่ยอมรับ** ระบบจะย้อนกลับไปที่หน้าหลักของระบบ ซึ่งผู้สมัครจะไม่สามารถส่งผลงานวิจัยได้

## 4. เมื่อคลิกปุ่มยอมรับระบบจะแสดงหน้าแบบฟอร์มส่งผลงานวิจัย



5. กรอกข้อมูลในแบบฟอร์ม “ส่วนที่ 1 ชื่อผลงานวิจัย และประวัติผู้วิจัย” ให้ครบถ้วน (ไม่สามารถเว้นว่างข้อมูลในช่องที่มี \* สีแดง)

6. คลิกปุ่ม **เลือกไฟล์** และอัปโหลดภาพหน้าปกผลงานวิจัย (รองรับเฉพาะรูปแบบไฟล์ jpeg, png เท่านั้น) และไฟล์ส่วนที่ 1 ชื่อผลงานและประวัติผู้วิจัย (รองรับเฉพาะรูปแบบไฟล์ .pdf, .docx เท่านั้น)

7. คลิกปุ่ม **ถัดไป →** เพื่อดำเนินการขั้นตอนถัดไป

8. ระบบจะแสดงหน้าแบบฟอร์มส่งผลงานวิจัย ส่วนที่ 2 ผลงานวิจัย

ThaiEdResearch kalaya.wandee@gmail.com

← กลับหน้าวิจัย

Dashboard

ผลงานวิจัยและประวัติผู้วิจัย

ผลงานวิจัย Symposium

### แบบฟอร์มส่งผลงานวิจัยงาน Symposium การวิจัยทางการศึกษา

ส่วนที่ 1 ชื่อผลงานวิจัย และประวัติผู้วิจัย **ส่วนที่ 2 ผลงานวิจัย**

กรุณากรอกแบบฟอร์มส่งไปรษณีย์และเอกสาร (เพื่อขอหมาย "หมายเชิญ" ทางอิเล็กทรอนิกส์)

จากคุณผลงานวิจัย \* กรุงเทพมหานคร

จากคุณชื่อและนามสกุลผลงานวิจัย (กรุณากรอกชื่อและนามสกุลผู้วิจัย) \* กรุงเทพมหานคร

ชื่อผลงานวิจัยเต็ม \* กรุงเทพมหานคร

นามสกุลผู้เขียนผลงานวิจัย \* กรุงเทพมหานคร

ผลงานวิจัยเคยได้รับรางวัลและตีพิมพ์ \* ยังไม่เคยได้รับรางวัลและตีพิมพ์

ผลงานวิจัยเคยได้รับทุนสนับสนุนจากหน่วยงานใดบ้าง \* ผลงานวิจัยเคยได้รับทุนสนับสนุนจากหน่วยงานใดบ้าง

ผลงานวิจัยเคยได้รับทุนสนับสนุนจากหน่วยงานใดบ้าง \* ผลงานวิจัยเคยได้รับทุนสนับสนุนจากหน่วยงานใดบ้าง

บทคัดย่อ \* บทคัดย่อ

คำสำคัญ \* คำสำคัญ คำสำคัญ คำสำคัญ คำสำคัญ คำสำคัญ

ที่มาของงานวิจัยและประวัติผู้วิจัย \* ที่มาของงานวิจัยและประวัติผู้วิจัย

วัตถุประสงค์ของงานวิจัย \* วัตถุประสงค์ของงานวิจัย

หลักการของงานวิจัยและประวัติผู้เขียนผลงานวิจัย \* หลักการของงานวิจัยและประวัติผู้เขียนผลงานวิจัย

ระเบียบวิธีวิจัยและผลการวิจัย \* ระเบียบวิธีวิจัยและผลการวิจัย

ผลการวิจัย \* ผลการวิจัย

การสรุป การอภิปรายและข้อเสนอแนะ \* การสรุป การอภิปรายและข้อเสนอแนะ

การอ้างอิงผลงานวิจัยของคุณ \* การอ้างอิงผลงานวิจัยของคุณ

ส่วนที่ 2 ผลงานวิจัย (ไฟล์ PDF) \* **เลือกไฟล์**

ส่วนที่ 2 ผลงานวิจัย (ไฟล์ Word) \* **เลือกไฟล์**

รายงานวิจัยฉบับสมบูรณ์ (Full Text) (ไฟล์ PDF) \* **เลือกไฟล์**

← กลับหน้า ถัดไปส่งผลงานวิจัย

Copyright © 2016 สำนักงานคณะกรรมการการศึกษา. All rights reserved. Version 1.0

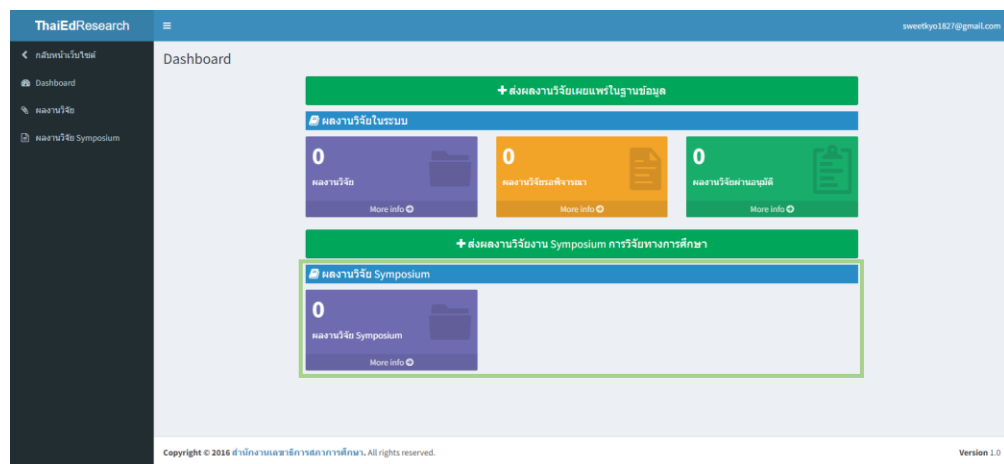
9. กรอกข้อมูลผลงานวิจัยในแบบฟอร์ม “ส่วนที่ 2 ผลงานวิจัย” ให้ครบถ้วน (ไม่สามารถเว้นว่างข้อมูลในช่องที่มี \* สีแดง)

10. คลิกปุ่ม **เลือกไฟล์** และอัปโหลดไฟล์ ส่วนที่ 2 ผลงานวิจัยและรายงานวิจัยฉบับสมบูรณ์ (รองรับเฉพาะรูปแบบไฟล์ .pdf และ .docx เท่านั้น)

11. คลิกปุ่ม **ยืนยันส่งผลงานวิจัย** เพื่อยืนยันการบันทึกผลงานวิจัย โดยเมื่อกดส่งผลงานวิจัยแล้ว จะไม่สามารถแก้ไขรายละเอียดใดๆ ได้

### ผู้สมัครสามารถตรวจสอบข้อมูลการส่งผลงานวิจัยของตนเองได้ โดยมีขั้นตอนดังนี้

1. คลิกเมนู **Dashboard** ที่แถบเมนูด้านซ้ายมือ ระบบจะแสดงหน้า Dashboard โดยจะแสดงจำนวนข้อมูลงานวิจัยทั้งหมดของผู้สมัคร



2. ผู้สมัครสามารถตรวจสอบข้อมูลการส่งผลงานวิจัยงาน Symposium ในระบบฐานข้อมูลงานวิจัยทางการศึกษาได้โดยคลิกที่ปุ่ม **More info** เพื่อตรวจสอบสถานะการส่งผลงานวิจัยเสร็จสมบูรณ์

ปฏิทินการส่งผลงานวิจัยเพื่อคัดเลือกให้นำเสนอ  
ในการจัดประชุมทางวิชาการ การวิจัยทางการศึกษาระดับชาติ ครั้งที่ 17  
“การพลิกโฉมการศึกษาไทยเพื่อการพัฒนาที่ยั่งยืน”  
ของสำนักงานเลขาธิการสภาการศึกษา

วัน เดือน ปี	กิจกรรม
บัดนี้ - วันที่ 15 มีนาคม 2566	ประชาสัมพันธ์และรับสมัคร
วันที่ 15 มีนาคม 2566	ปิดการรับสมัคร
วันที่ 24 มีนาคม 2566	ตรวจสอบรายชื่อผลงานวิจัยทั้งหมดที่ส่งเข้ารับการคัดเลือก ทางเว็บไซต์ของสำนักงานเลขาธิการสภาการศึกษา ที่ <a href="http://www.onec.go.th">http://www.onec.go.th</a>
วันที่ 19 พฤษภาคม 2566	ประกาศผลการคัดเลือกผลงานวิจัยเพื่อนำเสนอในการประชุมทางวิชาการฯ และผลงานวิจัยที่เข้ารอบการตัดสินผลงานวิจัยดีเด่น ทางเว็บไซต์ของสำนักงานเลขาธิการสภาการศึกษา ที่ <a href="http://www.onec.go.th">http://www.onec.go.th</a>
วันที่ 15 มิถุนายน 2566	ประกาศผลการตัดสินผลงานวิจัยดีเด่น ทางเว็บไซต์ของสำนักงานเลขาธิการสภาการศึกษา ที่ <a href="http://www.onec.go.th">http://www.onec.go.th</a>
วันที่ 8 - 9 สิงหาคม 2566	จัดประชุมทางวิชาการ การวิจัยทางการศึกษาระดับชาติ ครั้งที่ 17