



ที่ ปช ๐๐๔๐ (พช)/ว ๐๐๒๒๒

สำนักงาน ป.ป.ช. ประจำจังหวัดเพชรบูรณ์
๖๙/๑๑ หมู่ที่ ๒ ถนนสระบุรี - หล่มสัก
ตำบลสะเตียง อำเภอเมืองเพชรบูรณ์
จังหวัดเพชรบูรณ์ ๒๗๐๐๐

๑๗ ธันวาคม ๒๕๖๕

เรื่อง ขอความอนุเคราะห์ประชาสัมพันธ์การใช้งานระบบแพลตฟอร์มด้านทุจริตศึกษา (Anti-Corruption Education Platform) และคู่มือการลงทะเบียนเข้าใช้งาน (สำหรับหลักสูตรด้านทุจริตศึกษา)

เรียน ศึกษาธิการจังหวัดเพชรบูรณ์

สิ่งที่ส่งมาด้วย คู่มือการใช้งานระบบแพลตฟอร์มด้านทุจริตศึกษา จำนวน ๑๗ แผ่น

ตามที่ สำนักงาน ป.ป.ช. ได้จัดทำหลักสูตรด้านทุจริตศึกษา ซึ่งคณะรัฐมนตรีได้มีมติเมื่อวันที่ ๒๒ พฤษภาคม ๒๕๖๑ และวันที่ ๑๘ สิงหาคม ๒๕๖๓ เห็นชอบหลักสูตรด้านทุจริตศึกษา โดยให้หน่วยงานที่เกี่ยวข้องนำไปปรับใช้ในการจัดการเรียนการสอนของสถานศึกษาและปรับใช้ในหลักสูตรการฝึกอบรมของหน่วยงาน ตั้งแต่ปี พ.ศ. ๒๕๖๒ ต่อมาได้พัฒนาระบบแพลตฟอร์มด้านทุจริตศึกษา (Anti-Corruption Education Platform) ซึ่งเป็นระบบเทคโนโลยีสารสนเทศในรูปแบบ Web Application สำหรับใช้ในการจัดการเรียนการสอน และการอบรมหลักสูตรด้านทุจริตศึกษาออนไลน์ หรือ E-learning ให้สามารถตอบสนองความต้องการของผู้ใช้งานได้อย่างมีประสิทธิภาพ

สำนักงาน ป.ป.ช. ประจำจังหวัดเพชรบูรณ์ ได้พิจารณาแล้วเห็นว่าหน่วยงานของท่าน มีบทบาทสำคัญในการขับเคลื่อนหลักสูตรด้านทุจริตศึกษาให้มีประสิทธิภาพและประสิทธิผลยิ่งขึ้น โดยเฉพาะกลุ่มการศึกษาขั้นพื้นฐาน ในการเพื่อเผยแพร่ประชาสัมพันธ์เอกสารคู่มือการใช้งานระบบแพลตฟอร์มด้านทุจริตศึกษา (Anti-Corruption Education Platform) และคู่มือการลงทะเบียนเข้าใช้งานระบบแพลตฟอร์มด้านทุจริตศึกษา สำหรับหลักสูตรการศึกษาขั้นพื้นฐาน โดยมีรายละเอียดเกี่ยวกับการลงทะเบียน การเข้าใช้งานระบบแพลตฟอร์มด้านทุจริตศึกษา การรับใบประกาศ และการอำนวยความสะดวกในการลงทะเบียนเข้าใช้งานแบบกลุ่ม ทั้งนี้ การประชาสัมพันธ์ดังกล่าว ตามที่ท่านเห็นสมควร

จึงเรียนมาเพื่อโปรดพิจารณาและหวังเป็นอย่างยิ่งว่าจะได้รับความร่วมมือจากท่านเป็นอย่างดี
จึงขอขอบคุณมาล่วงหน้า ณ โอกาสนี้

ขอแสดงความนับถือ

(นางสาวนุชจรินทร์ อินประดม)

ผู้อำนวยการสำนักงาน ป.ป.ช. ประจำจังหวัดเพชรบูรณ์ ปฏิบัติราชการแทน
เลขาธิการคณะกรรมการ ป.ป.ช.

งานป้องกันการทุจริต

โทร ๐๕๖ ๗๒๕ ๕๑๕ ต่อ ๑๕

โทรสาร ๐๕๖ ๗๒๕ ๕๑๖

“ซื่อสัตย์ เป็นธรรม มีอาชีพ โปร่งใส ตรวจสอบได้”

คู่มือการใช้งาน

ระบบแพลตฟอร์มต้านทุจริตศึกษา



<https://aced.nacc.go.th>



สำนักต้านทุจริตศึกษา | สำนักงาน ป.ป.ช.



HOW TO

วิธีการเข้าใช้งานระบบด้วยตนเอง



วิธีลงทะเบียนสมัครสมาชิก



วิธีเข้าใช้งานระบบ



ลิ้งรหัสผ่าน | ลืมชื่อผู้ใช้งาน



วิธีเข้าเรียน e-learning



วิธีดาวน์โหลดใบประกาศ



ชื่อ-สกุล ไม่ถูกต้อง




กลุ่มหลักสูตรผู้ใช้งาน ไม่ถูกต้อง



ช่องทางอื่นๆ (Link in bio)



ข่าวประชาสัมพันธ์





วิธีลงทะเบียนสมัครสมาชิก

เข้าเว็บไซต์ <https://aced.nacc.go.th>



หน้าเว็บไซต์



1

ลงทะเบียน

ด้านทุจริตศึกษา
Anti-corruption Education

2

กรอกข้อมูล

สมัครสมาชิกหลักสูตรด้านทุจริตศึกษา

กำหนดชื่อผู้ใช้งาน *

กำหนดรหัสผ่าน *

กรุณากรอกชื่อและนามสกุลให้ครบถ้วน และต้องเป็นชื่อจริงเท่านั้น

กรุณากรอกชื่อและนามสกุลให้ครบถ้วน และต้องเป็นชื่อจริงเท่านั้น

คำแนะนำสำหรับการกำหนดชื่อผู้ใช้งาน

- ชื่อผู้ใช้งานต้องเป็นชื่อจริงตามที่ระบุในบัตรประชาชน ไม่ควรใช้ชื่อเล่น
- ชื่อผู้ใช้งานต้องเป็นภาษาอังกฤษและตัวเลขเท่านั้น
- ห้ามใช้คำที่มีความหมายลบ หรือคำที่ไม่เหมาะสม
- ไม่ควรคาดเดาได้ ไม่ซ้ำกันหรือพบในสื่อโซเชียลมีเดีย

คำแนะนำสำหรับการตั้งรหัสผ่าน

- รหัสผ่านต้องเป็นภาษาอังกฤษและตัวเลข ไม่ควรใช้ชื่อจริงหรือชื่อเล่น
- รหัสผ่านต้องเป็นภาษาอังกฤษและตัวเลขเท่านั้น
- รหัสผ่านต้องมีความยาวอย่างน้อย 8 ตัวอักษร
- ไม่ควรคาดเดาได้ ไม่ซ้ำกันหรือพบในสื่อโซเชียลมีเดีย

ข้อมูลส่วนตัว

คำนำหน้าชื่อ *

อื่นๆ ระบุ

ระบупศ *

ระบุนำหน้าชื่อ



ระบุนศ



ชื่อ *

นามสกุล *

****ไม่ต้องระบุคำนำหน้าชื่อ**

เลขบัตรประจำตัวประชาชน *

หมายเลข โทรศัพท์ *

อีเมล *

การกรอกข้อมูลเลขบัตรประจำตัวประชาชน

- กรอกเฉพาะเลขบัตรประจำตัวประชาชน 13 หลักเท่านั้น
- ไม่ระบุเครื่องหมายใดๆเพิ่มเติม
- ระบุเฉพาะ เลขบัตรประจำตัวประชาชน 13 หลักเท่านั้น
- ระบุหมายเลขเฉพาะใดๆเพิ่มเติม

การกรอกหมายเลข โทรศัพท์มือถือ

- ระบุเฉพาะหมายเลขโทรศัพท์มือถือ 10 หลักเท่านั้น
- ระบุหมายเลขเฉพาะใดๆเพิ่มเติม

**** โปรดกรอกข้อมูลส่วนตัวให้ถูกต้อง ****
 ปชื่อ-สกุล :: จะถูกแสดงบนใบประกาศนียบัตร
 เลขบัตรประจำตัวประชาชน * หมายเลขโทรศัพท์
 :: เป็นข้อมูลสำคัญเพื่อใช้ในการเปลี่ยนรหัสผ่าน

ข้อมูลต้นสังกัด

ระดับผู้ใช้งาน *

หลักสูตรของผู้ใช้งาน *

ระดับผู้ใช้งาน



หลักสูตรสำหรับผู้ใช้งาน

ย้อนกลับ

คำ
ข้อมูล

สมัครสมาชิก

3

ต้องการสมัครสมาชิก
คลิกปุ่มนี้เลย



คลิก
กลับหน้าหลัก



วิธีใช้งานระบบ

เข้าเว็บไซต์ <https://aced.nacc.go.th>



ด้านทุจริตศึกษา Anti-corruption Education

1



2 เลือกวิชา **
เลือกวิชาเรียน

3 เลือกวิชา
.....

4

ตั้งผู้ใช้งาน กรณีเป็นชื่อภาษาอังกฤษ
โปรดระบุตัวตัวอักษรให้ครบถ้วนด้วย

คลิกที่นี่
คลิกที่นี่
คลิกที่นี่

5

**คลิก
กลับไปหน้าหลัก**

เข้าใช้งานระบบ
คลิกปุ่มนี้เลย

ลืมรหัสผ่าน



เปลี่ยนรหัสผ่าน
คลิกปุ่มนี้เลย



Reset Password

ชื่อผู้ใช้หรืออีเมลของคุณ

รหัสผ่านใหม่ของคุณ

กรุณากรอกซ้ำ

ยืนยันรหัสผ่าน

ดำเนินการ

ส่งอีเมลแจ้งเตือน

ดำเนินการแจ้งเตือน

2

3

ลืมชื่อผู้ใช้งาน

ผู้ใช้งานสอบถามเจ้าหน้าที่โดยตรง
ผ่าน Line official



คุยกับเจ้าหน้าที่
คลิกปุ่มนี้เลย




คลิก
กลับหน้าหลัก



วิธีเข้าเรียน e-Learning

เข้าเว็บไซต์ <https://aced.nacc.go.th>



- ลงทะเบียนเข้าใช้งาน
- > สมัครเรียน
 - > เข้าเรียน

บทเรียนจะขึ้นอัตโนมัติตามกลุ่มผู้ใช้ที่ได้ลงทะเบียนเข้ามาในครั้งแรก





วิธีดาวน์โหลดใบประกาศนียบัตร


ขั้นตอน

- 1) เข้าเรียน
- 2) สอบวัดผลรับใบประกาศ (final exam)
- 3) เลือกรูปแบบใบประกาศ
- 4) พิมพ์ใบประกาศ
- 5) Download

สามารถพิมพ์ใบประกาศได้ เมื่อเรียนจบครบทั้ง 4 หน่วยการเรียนรู้ โดยต้องมีเครื่องหมาย ปรากฏครบ 4 ดวง และสอบวัดผลรับใบประกาศ (final exam) ผ่านตามเกณฑ์แล้ว



5



ชื่อ-สกุล ไม่ถูกต้อง

ผู้ใช้งานแจ้งเจ้าหน้าที่ เพื่อแก้ไขข้อมูลโดยตรง ผ่าน Line official

คุยกับเจ้าหน้าที่
คลิกปุ่มนี้เลย



คลิก
กลับหน้าหลัก



กลุ่มหลักสูตรผู้ใช้งาน ไม่ถูกต้อง

ข้อมูลสมาชิก

คำนำหน้าชื่อ	ชื่อ	นามสกุล	ชื่อ	นามสกุล
นางสาว	ประภา	ประภา	ประภา	ประภา
หมายเลขบัตรประชาชน	หมายเลขโทรศัพท์	อีเมล		

ข้อมูลกับวีรคดี (ปัจจุบัน)

คดีผู้ใช้งานปัจจุบัน

ไม่มีคดีผู้ใช้งานปัจจุบัน

คดีปัจจุบัน

ไม่มีคดีผู้ใช้งานปัจจุบัน

3

ข้อมูลส่วนตัว

ชื่อผู้ใช้งาน

รหัสผู้ใช้งาน

ชื่อผู้ใช้งาน

รหัสผู้ใช้งาน

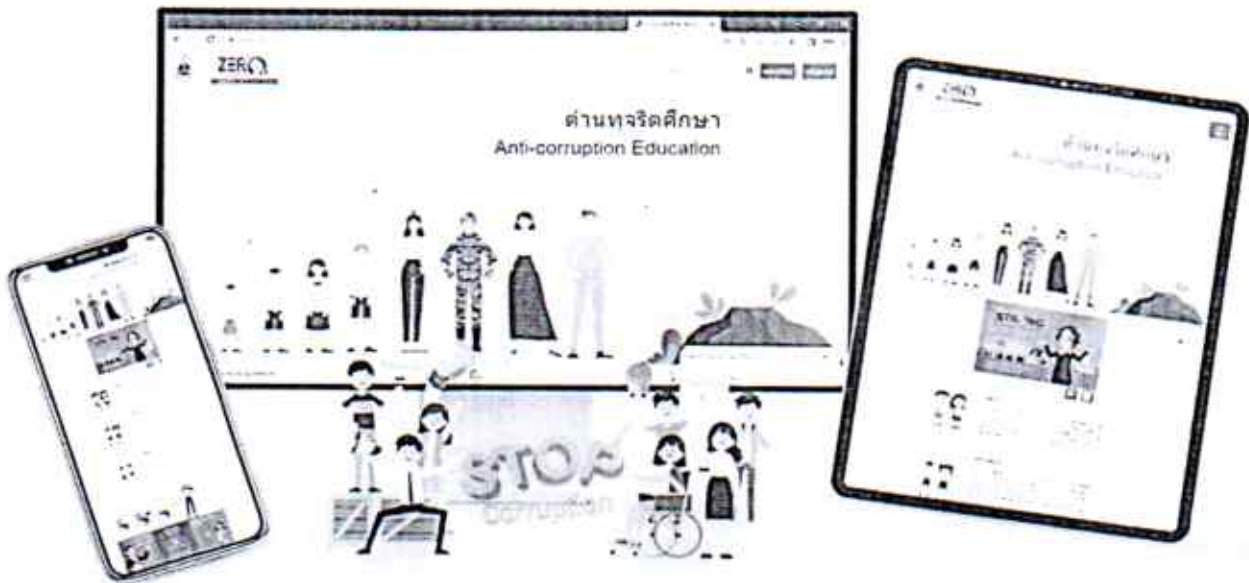
4

5

หลังจากกดบันทึกข้อมูล > ออกจากระบบ > เข้าใช้งานระบบใหม่อีกครั้ง



ระบบแพลตฟอร์มด้านทุจริตศึกษา ANTI-CORRUPTION EDUCATION PLATFORM E-LEARNING ACADEMY



<https://aced.nacc.go.th/>

ห้องเรียนออนไลน์หลักสูตรด้านทุจริตศึกษา
เมื่อเรียนจบหลักสูตรหรือผ่านเกณฑ์ที่กำหนด จะได้รับ
เอกสารรับรองผลการเรียน (e-Certificate)



เพิ่มช่องทางอำนวยความสะดวก

- ให้คำปรึกษา
การนำหลักสูตรด้านทุจริตศึกษาไปใช้
การใช้ระบบแพลตฟอร์มด้านทุจริตศึกษา
การใช้ Application "ACED"
- เป็นช่องทางเข้าถึงข้อมูลต่างๆ
หลักสูตรด้านทุจริตศึกษา
การดาวน์โหลด Application "ACED"
เข้าใช้งานระบบแพลตฟอร์มด้านทุจริตศึกษา
ติดตามข้อมูลข่าวสารเกี่ยวกับหลักสูตรด้านทุจริตศึกษา

แจ้งปัญหา | สอบถามเพิ่มเติม



สำนักด้านทุจริตศึกษา | สำนักงาน ป.ป.ช.
มีทีมเจ้าหน้าที่พร้อมให้บริการ ตลอดวันและเวลาทำการ
(จันทร์ - ศุกร์ เวลา 08.30 - 16.30 น.)

ACED ONACC

ค้นหาเพื่อน

LINE ID @842djsda

ดาวน์โหลด

ดาวน์โหลด Application

Download on the App Store

ANDROID APP ON Google play

ACED

ระบบแพลตฟอร์มด้านทุจริตศึกษา

ANTI - CORRUPTION EDUCATION PLATFORM

ลิงก์ระบบออนไลน์ หลักสูตรด้านทุจริตศึกษา

ติดตามข่าวสารด้านทุจริตศึกษา

Facebook


02 528 4015

https://aced.nacc.go.th/

เมนู

สอบถามเพิ่มเติม สำนักด้านทุจริตศึกษา | สำนักงาน ป.ป.ช.
02 528 4015

คู่มือการลงทะเบียนเข้าใช้งาน
ระบบแพลตฟอร์มด้านทุจริตศึกษา
(สำหรับ หลักสูตรการศึกษาขั้นพื้นฐาน)



Anti-corruption Education Platform

โดย สำนักด้านทุจริตศึกษา สำนักงาน ป.ป.ช.



คุณครู และบุคลากรทางการศึกษา
เป็นกลุ่มเป้าหมายหลัก

ของหลักสูตรวิทยาการ ป.ป.ช./บุคลากรภาครัฐและรัฐวิสาหกิจ
หรืออีกอีกชื่อหนึ่งคือ
หลักสูตรสร้างวิทยากรผู้นำการเปลี่ยนแปลงสู่สังคมที่ไม่ทนต่อการทุจริต

การลงทะเบียน และเข้าใช้งาน

<https://aced.nacc.go.th/>



ด้านทุจริตศึกษา
Anti-corruption Education



ลงทะเบียน



หากคุณครูมีชื่อผู้ใช้ และรหัสผ่านแล้ว

- กดเข้าสู่ระบบ
- ใส่ ชื่อผู้ใช้ และรหัสผ่าน
- กดที่ช่องด้านหน้าคำว่า I'm not a robot
- แล้วกดเข้าสู่ระบบได้เลย

ชื่อผู้ใช้งาน
1. ใส่ ชื่อผู้ใช้งาน

รหัสผ่าน
2. ใส่ รหัสผ่าน

เลือกประเภทผู้ใช้งาน ไม่ต้องเลือกอะไรนะคะ
ผู้ไม่ทราบระบบ



กลับหน้าหลัก

สมัครรหัสผ่าน

เข้าสู่ระบบ

หากคุณครูยังไม่เคยใช้งานให้

- กดลงทะเบียน
- กรอกข้อมูลต่างๆ
- ในส่วนของหลักสูตร ให้คุณครู และบุคลากรทางการศึกษา เลือก หลักสูตรเจ้าหน้าที่รัฐ/รัฐวิสาหกิจ
- จากนั้น กดสมัครสมาชิกได้เลย

หากลืม ชื่อผู้ใช้ และรหัสผ่าน

- กดลืมรหัสผ่าน
- กรอกข้อมูลแล้วตั้งรหัสผ่านใหม่ได้เลย

แต่! หากลืมชื่อผู้ใช้งาน
แอดไลน์ แล้วติดต่อเจ้าหน้าที่มานะคะ



สำหรับน้องๆ นักเรียน

ระดับปฐมวัย

ระดับชั้นประถมศึกษาปีที่ 1

ระดับชั้นประถมศึกษาปีที่ 2

ระดับชั้นประถมศึกษาปีที่ 3


ระดับชั้นประถมศึกษาปีที่ 4

ระดับชั้นประถมศึกษาปีที่ 5

ระดับชั้นประถมศึกษาปีที่ 6

สามารถลงทะเบียนเพื่อขอรับชื่อผู้ใช้งาน
และรหัสผ่านได้เอง หรือโดยครูผู้สอนขอให้

โดยมีวิธีการตามนี้



กรณีขอลงทะเบียนเป็นกลุ่ม
คุณครูผู้สอนต้องกรอกแบบฟอร์ม
ลงทะเบียนสำหรับผู้เรียนกลุ่มนี้
และส่งข้อมูลมาทาง LINE


หรือ E-mail : platform.nacc@gmail.com

หลังจากนั้นเจ้าหน้าที่จะนำเข้าข้อมูลเพื่อลงทะเบียน
และแจ้งกลับเมื่อดำเนินการลงทะเบียนให้เรียบร้อยแล้ว

การเข้าเรียน :

- กรณีเข้าเรียนเป็นกลุ่มให้ใช้ชื่อผู้ใช้งาน และรหัสผ่านของครูผู้สอน
- กรณีเข้าเรียนรายบุคคลใช้ชื่อผู้ใช้งาน และรหัสผ่านของนักเรียนรายนั้นๆ

ลำดับ	Username	Password	ชื่อผู้สอน/ครูผู้สอน	ชื่อผู้เรียน	ชื่อ	ชื่อ	ชื่อผู้เรียน	ชื่อ	ชื่อ	ชื่อ	ชื่อ
1											
2											
3											
4											
5											
6											
7											
8											
9											
10											
11											

สามารถแจ้งเจ้าหน้าที่เพื่อขอไฟล์แบบฟอร์มได้
ทาง LINE  หรือแสกน QR code นี้ได้เลยค่ะ



QR Code

แบบฟอร์มขอลงทะเบียน Platform



ช่องทางการติดต่อเจ้าหน้าที่

ACED ONACC

ช่องทางขอรับความช่วยเหลือ

ค้นหาเพื่อน

LINE ID @842djsda

หลักสูตรด้านทุจริตศึกษา

ดาวน์โหลด Application

Download on the App Store

ANDROID APP ON Google play

ระบบแพลตฟอร์มด้านทุจริตศึกษา
ANTI - CORRUPTION EDUCATION PLATFORM

https://aced.nacc.go.th/

ติดตามข้อมูลข่าวสารผ่านช่องทาง Facebook

สอบถามเพิ่มเติม 02 528 4015

สอบถามเพิ่มเติม สำนักด้านทุจริตศึกษา | สำนักงาน ป.ป.ช.
02 528 4015

1000